



教材共享平臺操作手冊

目錄

CONTENTS

1

登入酷課雲

2

首頁介紹

3

資源上傳

4

資源下載

5

資源分享

壹·登入酷課雲

1. 進入酷課雲首頁後
<https://cooc.tp.edu.tw/>，點選右上角登入鍵。
2. 點選臺北市校園單一身分驗證入口。
3. 輸入帳號密碼。

The screenshot shows the Taipei Cooc-Cloud login interface. At the top right, there is a '登入' (Login) button highlighted with a red box and a callout '1'. Below the navigation bar, the main content area features a 'Welcome' message and a list of login options. The '臺北市校園單一身分驗證入口' (Taipei City Single Sign-On Entry) option is highlighted with a red box and a callout '2'. To the right, a login form is shown with '帳號...' (Username) and '密碼...' (Password) fields, both highlighted with a red box and a callout '3'. Below the form are buttons for '重設密碼' (Reset Password), '忘記帳號、密碼?' (Forgot Username/Password?), '登入' (Login), '改用台北通帳號登入' (Use Taipei Pass Account to Login), '親子帳號申請' (Apply for Parental Account), and '單一身分驗證系統帳號問題' (Single Sign-On System Account Issues).

壹·登入酷課雲

4. 登入後右上角出現使用者姓名及單位。

5. 點擊【教材共享平台】進入。

<https://resource.tp.edu.tw/>

The screenshot shows the Taipei Cooc-Cloud website interface. At the top left is the logo 'COOC 臺北酷課雲 Taipei Cooc-Cloud'. To its right is a button '了解防疫不停學'. Further right are icons for a globe and 'AA'. On the far right, a red box highlights the user profile area, which includes a circular icon with the number '4' and the text '數位學習教育中心 臺北市政府教育局'. Below the header is the main content area titled '數位學習資源'. It features a search bar with the placeholder text '跨模組關鍵字查詢...' and a list of popular keywords: '熱門關鍵字：直播 社會 自然 OnO 國中'. Below this is a section titled '精選學習平臺' (Selected Learning Platforms) with a carousel of four items: '學科影片' (Subject Videos), '網路課程 - OnO' (Online Courses - OnO), '教材共享平台' (Textbook Sharing Platform), and '臺北教師e學苑' (Taipei Teachers' e-Learning Garden). A red box highlights the '教材共享平台' item, and a circular icon with the number '5' is placed above it. Navigation arrows are visible on the left and right sides of the carousel.

貳·首頁介紹

1. 使用者可輸入「關鍵字」搜尋公開資源。
2. 我的檔案包含「檔案」、「分享清單」及「追蹤清單」。
3. 藍色區塊為重點推薦資源，搭配行銷活動使用。
4. 依照學制分類資源，分別是高中、高職、國中及國小。



The screenshot shows the homepage of the Taipei City Cooc-Cloud platform. It features a search bar at the top, a navigation menu on the left, and several content sections. Callout 1 points to the search bar, callout 2 to the 'My Files' menu, callout 3 to the 'Other Recommendations' section, and callout 4 to the 'Cooc Resources' section.

1 搜尋欄位：資源名稱 / 單位名稱 / 分享人

2 我的檔案：檔案、分享清單、追蹤清單

3 其他推薦 Others Recommendations

4 酷課資源 Cooc Resources

資源名稱	觀看次數
Google 雲端簡報 (1)	16,462
臺北市線上教學影片-美國總統選舉制度	4,461
高中國文 我看尼古拉斯溫頓	3,842
v1606臺灣史前文化	2,851

參·資源上傳

1. 點選檔案後，表單顯示個人所擁有的資源清單
2. 點選新增後，可選擇4種方式上傳資源：
 - a. 從電腦匯入檔案
 - b. 以連結方式上傳資源。
 - c. 建立資料夾。
 - d. 由Google Drive匯入。
3. 點選檔案。



臺北酷課雲
Taipei Cooc-Cloud

全部

批量操作 +新增 我的首頁 類型: 全部

資源名稱	上傳時間	檔案大小	關聯處
國中理化	2021.09.03 08:56	--	--
testupload	2021.08.07 15:11	--	--
15961569	2021.08.07 15:00	--	--
test(1		--	--
LTTESTO		--	--
[龍騰文化		--	--
[test]test(--	--

檔案

+新增 我的首頁

檔案
連結
資料夾
從 Google Drive 匯入

參·資源上傳

4. 點選新增檔案，或將檔案直接拖曳至虛線區塊。

上傳文件

4

新增檔案

支援多個文件拖拽或點擊上傳，單個文件大小不能超過 2 GB
上傳檔案為有加密時，將無法進行預覽

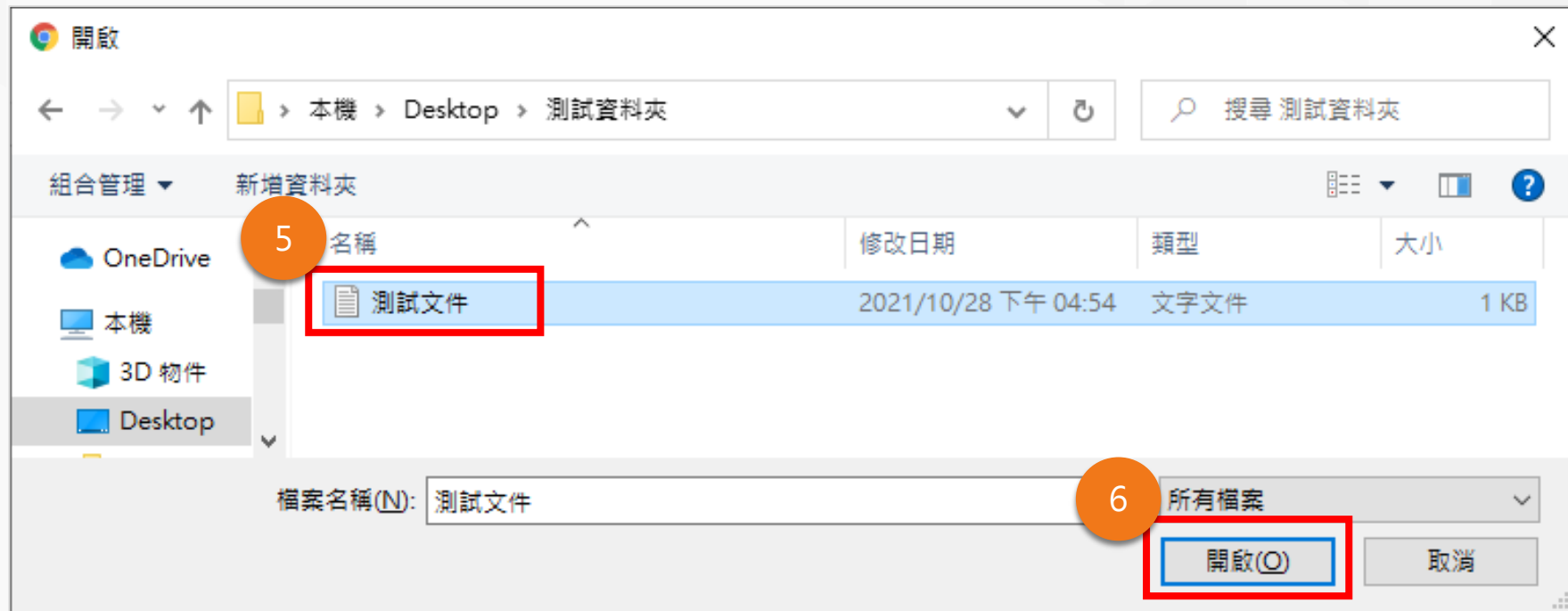
1. 使用教學平台，必須遵守著作權法及相關法律規定。
2. 上傳具智慧財產權之教材與電子資源，必須事先取得合法使用授權書，並限修課學生線上觀看，請勿提供下載，以免侵權。
3. 依著作權法《第七章罰則》規定：侵害他人之著作財產權者，處三年以下有期徒刑、拘役，或科或併科新臺幣七十五萬元以下罰金。
4. 請尊重他人智慧財產權。若有違法情事，當事人須自行負起全部法律責任。

確認

參·資源上傳

5. 點選要上傳的檔案。

6. 點選開啟。



參·資源上傳

7. 檔案新增完後，可於資源名稱欄位確認上傳成功。
8. 點選確認完成檔案上傳。

上傳文件

 新增檔案

支援多個文件拖拽或點擊上傳，單個文件大小不能超過 2 GB
上傳檔案為有加密時，將無法進行預覽

7 資源名稱

 測試文件.txt 2021.10.28 16:58 檔案大小 15 Bytes
--

8 確認

- 1. 使用教學平台，必須遵守著作權法及相關法律規定。
- 2. 上傳具智慧財產權之教材與電子資源，必須事先取得合法使用授權書，並限修課學生線上觀看，請勿提供下載，以免侵權。
- 3. 依著作權法《第七章罰則》規定：侵害他人之著作財產權者，處三年以下有期徒刑、拘役，或科或併科新臺幣七十五萬元以下罰金。
- 4. 請尊重他人智慧財產權。若有違法情事，當事人須自行負起全部法律責任。

上傳檔案時，請遵守著作權法及相關法律規定

參·資源上傳


9. 檔案上傳後，於資源清單中可以看到剛剛上傳的文件。

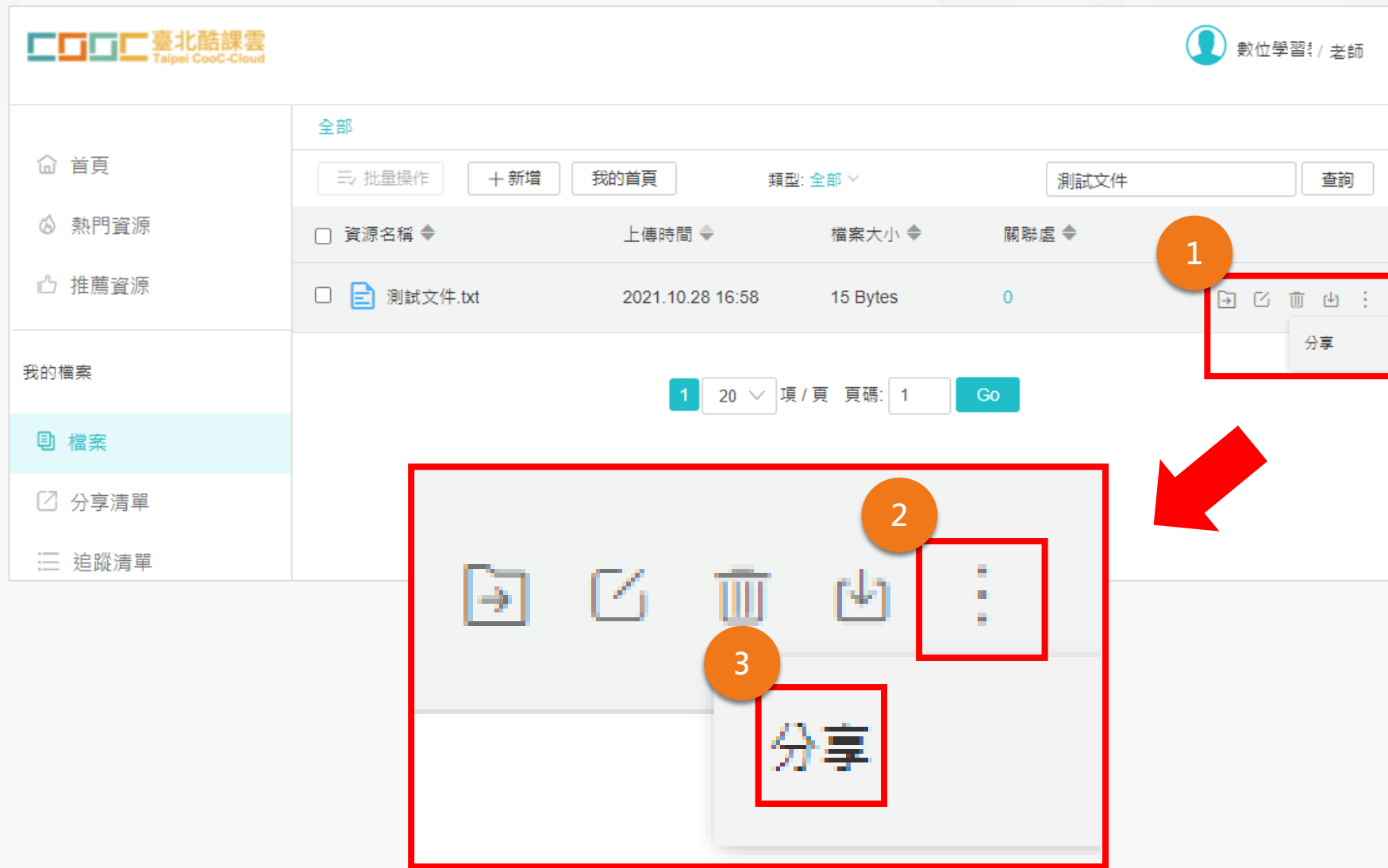


The screenshot shows the Taipei Cooc-Cloud interface. The top left has the logo '臺北酷課雲 Taipei Cooc-Cloud'. The top right shows the user profile '數位學習 / 老師'. The main content area is titled '全部' and contains a table of resources. A red box highlights the first row of the table, which contains the file '測試文件.txt' with an upload time of '2021.10.28 16:58', a size of '15 Bytes', and '0' associated links. A red circle with the number '9' is placed over the first checkbox of this row. Below the table is a pagination control showing '1' of '20' items per page, with page number '1' and a 'Go' button.

資源名稱	上傳時間	檔案大小	關聯處
<input type="checkbox"/> 測試文件.txt	2021.10.28 16:58	15 Bytes	0

肆·資源分享

1. 滑鼠移到檔案右側的區塊後，會自動顯示5個小圖案，分別為「移至」、「重新命名」、「刪除」、「下載」、「更多」。
2. 點選「」圖案出現「分享」。
3. 點選「分享」後出現分享資源頁面。



The screenshot shows the Taipei Cooc-Cloud interface. The top navigation bar includes the logo, user profile '數位學習 / 老師', and search options. The main content area displays a list of files. The file '測試文件.txt' is selected, and its context menu is open, showing options: '移至', '重新命名', '刪除', '下載', and '更多'. A red box highlights the '更多' option, and a red arrow points to a larger, detailed view of the context menu where the '分享' (Share) option is highlighted.

資源名稱	上傳時間	檔案大小	關聯處
測試文件.txt	2021.10.28 16:58	15 Bytes	0

肆·資源分享

4. 分享資源頁面可調整「資源名稱」、「分享範圍」、「是否允許下載」、「資源標籤」及「資源簡介」。

分享資源

4

* 資源名稱

資源形式

* 分享至

資源下載

資源標籤

簡介

測試文件

檔案

單位資源庫

* 單位

無指定單位

全部角色

資源分類

學制

無指定分類

學科

無指定分類

版本

無指定分類

允許複製

允許下載

提示：分享資源需要管理員進行審核，通過後將展示在校內資源平台

發佈

肆·資源分享

5. 點選單位資源庫後，
可以選擇分享至
 - a. 公共資源庫(公開分享)
 - b. 單位資源庫(學校)
 - c. 小組資源庫
 - d. 個人

6. 點選公共資源庫。

分享資源

臺北市政府教育局
DEPARTMENT OF EDUCATION
TAIPEI CITY GOVERNMENT

* 資源名稱

資源形式

* 分享至

5

6

公共資源庫
單位資源庫
小組資源庫
個人

全部角色

學制

學科

版本

資源下載 允許複製 允許下載

資源標籤

簡介

提示：分享資源需要管理員進行審核，通過後將展示在校內資源平台

發佈

肆·資源分享

7. 點選全部角色後，出現下拉選單，可選擇分享對象(可複選角色)：
 - a. 學生
 - b. 教師
 - c. 教務人員
 - d. 系統管理員

8. 點選學生、教師、教務人員及系統管理員。



The screenshot shows the 'Share Resource' (分享資源) form. The 'Resource Name' (資源名稱) is '測試文件' (Test File). The 'Resource Form' (資源形式) is '檔案' (File). The 'Share To' (分享至) is '公共資源庫' (Public Resource Library). The 'Role' (角色) dropdown menu is open, showing '全部角色' (All Roles) selected. Below it, a search bar '請輸入關鍵字' (Please enter keywords) is visible. A list of roles is shown with checkboxes: '學生' (Student), '教師' (Teacher), '教務人員' (Administrative Staff), and '系統管理員' (System Administrator). The 'Resource Download' (資源下載) section has '允許複製' (Allow Copy) and '允許下載' (Allow Download) both unchecked. The 'Resource Tags' (資源標籤) and 'Introduction' (簡介) fields are empty. A 'Publish' (發佈) button is at the bottom right. A note at the bottom states: '提示：分享資源需要管理員進行審核，通過後將展示在校內資源平台' (Note: Sharing resources requires administrator review, and after passing, they will be displayed on the school's resource platform).

* 資源名稱 測試文件

資源形式 檔案

* 分享至 公共資源庫

7 * 角色

全部角色

請輸入關鍵字

8

學生

教師

教務人員

系統管理員

資源下載 允許複製 允許下載

資源標籤

簡介

提示：分享資源需要管理員進行審核，通過後將展示在校內資源平台

發佈

肆·資源分享


9. 點選「允許下載」。

10. 點選「發佈」。

資源標籤目前僅能由系統
管理員新增，如有需要增
修資源標籤請洽數位中心

分享資源

* 資源名稱

資源形式  檔案

* 分享至

* 角色

已選擇 4 個

- 學生
- 教師
- 教務人員
- 系統管理員

資源下載 允許 允許下載

簡介

提示：分享資源需要管理員進行審核，通過後將展示在校內資源平台

肆·資源分享

11. 發佈後於螢幕上方出現「資源已成功分享」訊息。



The screenshot displays the Taipei Cooc-Cloud interface. At the top right, a green notification bar with a checkmark icon and the text "資源已成功分享" (Resource successfully shared) is highlighted with a red border. A red circle with the number "11" is positioned above the notification. The interface includes a sidebar on the left with navigation options: 首頁 (Home), 熱門資源 (Popular Resources), 推薦資源 (Recommended Resources), 我的檔案 (My Files), 檔案 (Files), 分享清單 (Share List), and 追蹤清單 (Follow List). The main content area shows a table of resources under the "全部" (All) filter. The table has columns for "資源名稱" (Resource Name), "上傳時間" (Upload Time), "檔案大小" (File Size), and "關聯處" (Related Location). A single resource is listed: "測試文件.txt" (Test File.txt) with an upload time of "2021.10.28 16:58" and a size of "15 Bytes". Below the table, there is a pagination control showing "1" of "20" items per page, with a "Go" button.

資源名稱	上傳時間	檔案大小	關聯處
測試文件.txt	2021.10.28 16:58	15 Bytes	0

肆·資源分享

12.點選左側分享清單，出現「我的分享」頁面。

13.分享至公共資源庫及單位資源庫的檔案需經審核通過後才會公開分享，未通過前狀態為待審核。



臺北酷課雲
Taipei Cooc-Cloud

數位學習 / 老師

我的分享 分享給我

測試文件 查詢

全部 1個項目

資源名稱	狀態	儲存數	下載數	點讚數	瀏覽數	分享至	操作
測試文件	待審核	0	0	0	0	公共資源庫	

我的檔案

檔案

分享清單

追蹤清單

公共資源庫：系統管理員審核
單位資源庫：系統管理員或
學校教務人員審核

肆·資源分享

14.輸入關鍵字搜尋資源。

15.可看到已公開分享的資源，公開分享成功。



臺北酷課雲
Taipei Cooc-Cloud

83 / 一般會員

首頁
熱門資源
推薦資源

我的檔案
檔案
分享清單
追蹤清單

測試文件

1 個篩選結果

最新上架 最多複製 最多下載 最多瀏覽

測試文件
分享人: 數位學習教育中心 分享時間: 2021.10.29
瀏覽 0 | 收藏 0 | 下載 0 | 讚 0 | 15 Bytes

1 10 項 / 頁 頁碼: 1 Go

伍·資源下載

1. 在首頁瀏覽已分享的檔案，或輸入關鍵字搜尋欲下載的檔案，點選資源。



The screenshot shows the Taipei Cooc-Cloud interface. The top navigation bar includes the logo '臺北酷課雲 Taipei Cooc-Cloud' and a user profile '83 / 一般會員'. A search bar contains the text '測試文件' with a search icon and a '進階查詢' button. Below the search bar, it indicates '1 個篩選結果' and offers sorting options: '最新上架', '最多複製', '最多下載', and '最多瀏覽'. A red box highlights the search result for '測試文件', which includes the share information: '分享人: 數位學習教育中心', '分享時間: 2021.10.29', and statistics: '瀏覽 0 | 收藏 0 | 下載 0 | 讚 0 | 15 Bytes'. The bottom of the page shows pagination controls: '1' (selected), '10' (dropdown), '項 / 頁', '頁碼: 1', and a 'Go' button.

伍·資源下載

2. 點選「下載」。



The screenshot shows the Taipei Cooc-Cloud interface. On the left is a navigation menu with options: 首頁 (Home), 熱門資源 (Popular Resources), 推薦資源 (Recommended Resources), 我的檔案 (My Files), and 檔案 (Files). The main content area displays a file named '測試文件' (Test File) with a '檔案' (File) tag. Below the file name, it shows the share information: '分享人: 數位學習教育中心 | 分享時間: 2021.10.29 | 瀏覽 0 | 收藏 0 | 下載 0 | 讚 0 | 15 Bytes'. At the bottom of the file card, there are three buttons: '收藏' (Favorite), '下載' (Download), and a warning icon. The '下載' button is highlighted with a red border, and a blue circle with the number '2' is placed above it. On the right side of the interface, there is a user profile section for '83 / 一般會員' (General Member) and a sidebar for '數位學習...' (Digital Learning...) with a '+ 追蹤' (Follow) button and statistics: 2659 resources and 36 followers.

伍·資源下載

3. 選擇欲存放的檔案路徑後，點選存檔即完成下載。

